


国立花山青少年自然の家探検！（室内編）

ココどこ？オリエンテーリング

ヒントあり Ver



こくりつはなやませいしょうねんしぜん いえ
in 国立花山青少年自然の家

☆このゲームは、写真と同じ場所を見つける館内探検オリエンテーリングです。

☆写真の場所を見つけたら、地図上の場所に番号を書き入れます。

☆1 ポイント 5点。20 ポイント全て見つけて100点満点です。

☆制限時間は1時間ですが、早さを競うものではありませんので「走らず」

「グループメンバー全員いっしょに」さがしてみましよう！

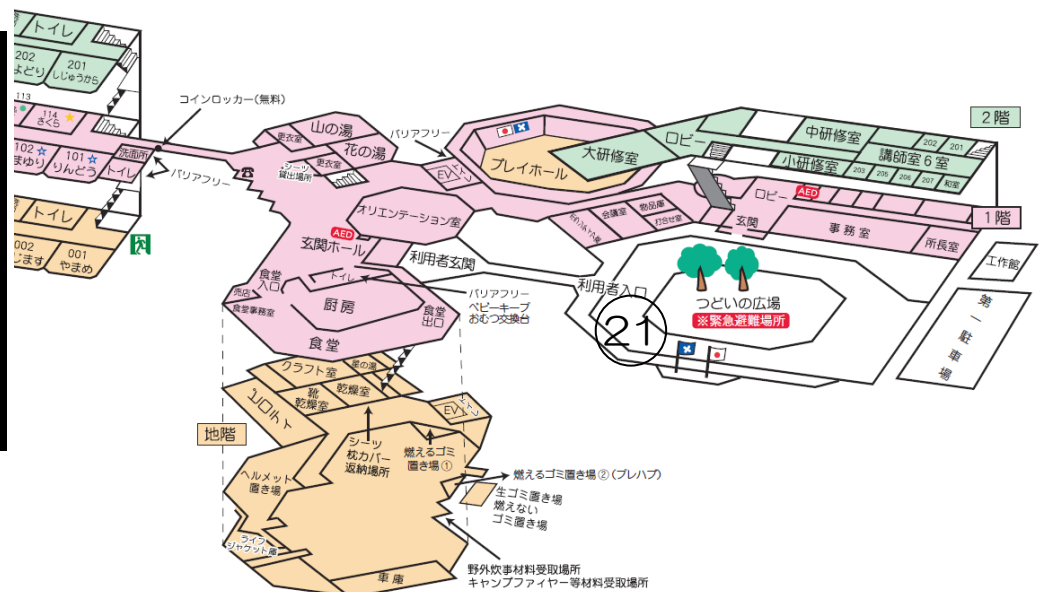
ほくも
さがしてね



(例)



ここ↑は「げんかん入り口」
なので、地図上の「げんかん入り
口」にポイントの番号を書きま
す。



ちゅうい けんしゅうしつ しゅくはくしつ なか
注意：研修室や宿泊室の中にはありません。

ココどこ？写真（室内）

①イスとテーブル



②ミニチュア



③「ぬぐ」「はく」



④なぞの小屋



⑤たくさん種類がある



⑥体をいっぱい動かそう



⑦見上げてみよう



⑧シーツはここへ



⑨お腹がすいた！



⑩雨でも活動できる




⑪石がたくさんあるよ



⑫花山で見ることができる00



⑬いい湯だなあ



⑭ほんもの！？




⑮日本地図



⑯宿泊棟のルール



⑰2階からの景色



⑱この形そのもの



⑲立ち入り禁止



⑳大きいところ

