


国立花山青少年自然の家探検！（室内編）

ココロ？オリエンテーリング



こくりつはなやませいしょうねんしぜん いえ
i n 国立花山青少年自然の家

☆このゲームは、^{しゃしん}写真と同じ場所を見つける^{かんないたんけん}館内探検オリエンテーリングです。

☆写真の場所を見つけたら、^{ちずじょう}地図上の場所に^{ばんごう}番号を書き入れます。

☆1ポイント5点。^{てん}20ポイント全て見つけて100点満点です。

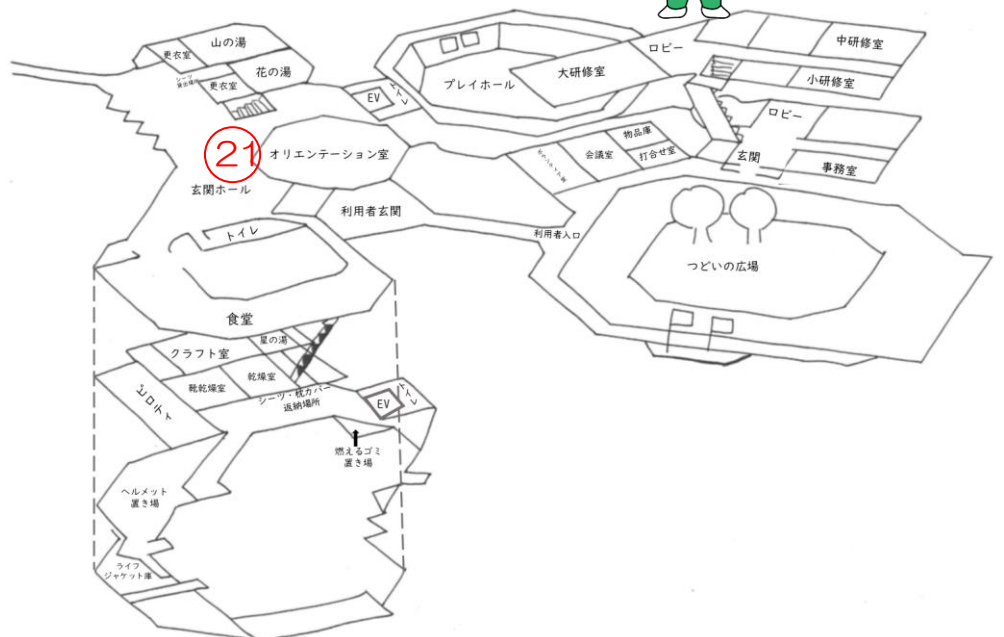
☆^{はや}早さを競うものではありませんので「^{はし}走らず」「^{ぜんいん}グループメンバー全員
いっしょに」さがしてみましよう！

きょうりよく
協力して
がんば
頑張りよう！

(例)



ここ↑は「玄関ホール」
なので、^{ちずじょう}地図上の「玄関ホール」
にポイントの^{ばんごう}番号を書きます。



ちゅうい けんしゅうしつ しゅくはくしつ なか
注意：研修室や宿泊室の中にはありません。

ココどこ？写真（室内）

ヒントあり Ver

①イスとテーブル



②ミニチュア




③「ぬぐ」「はく」



④2つ並んだ三角屋根



⑤たくさん種類がある



⑥体をいっぱい動かそう



⑦入って右上



⑧シーツはここへ



⑨この木は何歳？



⑩雨でも活動できる




⑪もしもの時のために



⑫花山で見ることができる〇〇



⑬いい湯だなあ



⑭見上げてみよう



⑮木でできた表示



⑯宿泊棟のルール



⑰分かれ道



⑱今日でははれるかなあ



⑲立ち入り禁止



⑳大きいところ

