


国立花山青少年自然の家探検！（屋外編）

ワトビ？オリエンテーリング

この場所み～つけたっ☆

こくりつはなやませいしょうねんしぜん いえ
in 国立花山青少年自然の家




☆このゲームは、^{しゃしん}写真と同じ場所を見つける^{おな}所^{ぼしよ}周辺探検^みオリエンテーリング^{しよしゅうへんたんけん}です。

☆写真の場所を見つけたら、^{しゃしん}写真の場所^{ぼしよ}を見つけたら、^{ちずじょう}地図上の場所^{ぼしよ}に^{ばんごう}ポイント番号^{かい}を書き入れます。

☆1 ^{てん}ポイント5点。20 ^{すべ}ポイント全て^み見つけて100点^{てんまんてん}満点です。

☆^{はや}早さを競うもの^{きそ}ではありませんので「^{はし}走らず」「^{ぜんいん}グループメンバー全員いっしょに」

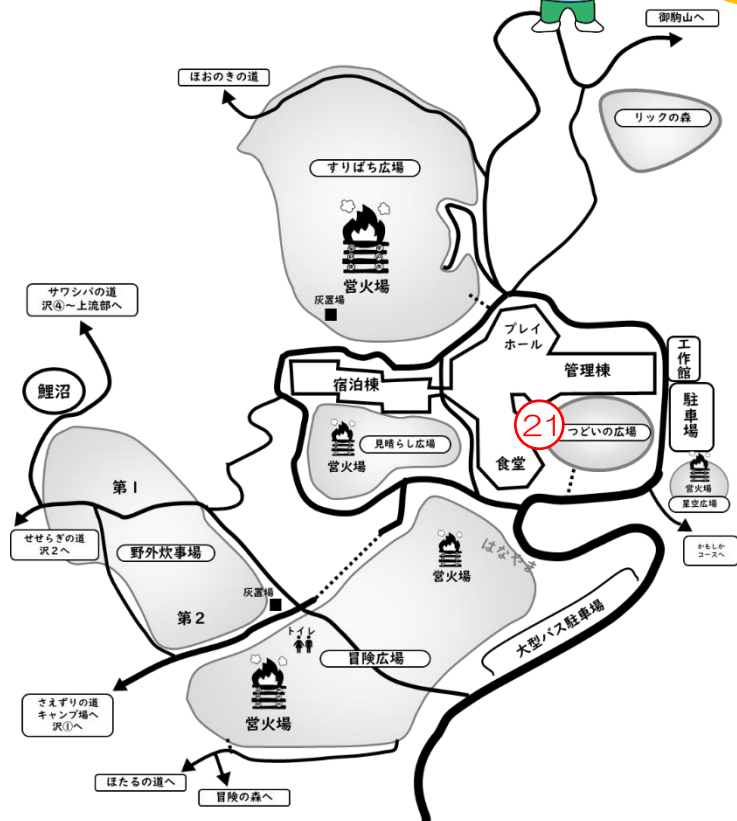
さがしてみましよう！



(例)



ここ↑は「利用者入口」なので、
地図上の「利用者入口」に
ポイントの番号を書き入れていきます。



ちゅうい ぼうけん もり たてもの なか どうろ ある ばあい くるま ちゅうい
注意：冒険の森や建物の中にはありません。道路を歩く場合は、車に注意しましょう。

どこ？写真(屋外)

ヒントなし ver

①



②



③



④



⑤



⑥



⑦



⑧



⑨



⑩



⑪



⑫



⑬



⑭



⑮



⑯



⑰



⑱



⑲



⑳

