

国立花山青少年自然の家探検！（室内編）

ココどこ？オリエンテーリング



こくりつはなやませいしょうねんしぜん いえ
i n 国立花山青少年自然の家

☆このゲームは、^{しゃしん}写真と同じ^{おな}場所を見つかる^{ぼしょ}館内探検^みオリエンテーリング^{かんないたんけん}です。

☆^{しゃしん}写真の^{ぼしょ}場所を見つけたら、^ち地図上^{ずじょう}の^{ぼしょ}場所に^{ばんごう}番号を^{かい}書き入れます。

☆1 ^{てん}ポイント5点。^{すべ}20 ^みポイント全て見つけて^{てんまんてん}100点満点です。

☆^{せいげんじかん}制限時間は1時間^{じかん}ですが、^{はや}早さを^{きそ}競うものではありませんので「^{はし}走らず」

「^{ぜんいん}グループメンバー全買いっしょに」さがしてみましよう！

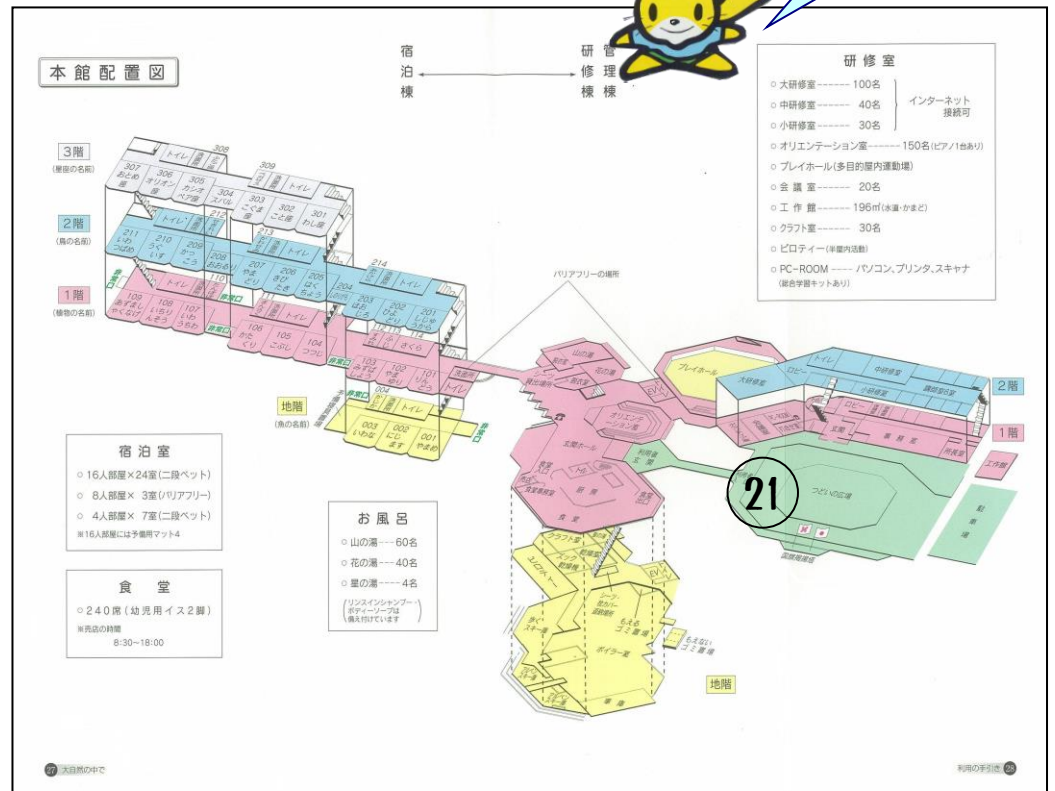
ほくも
さがしてね

(例)

21



















ここ↑は「げんかん入り口」
なので、^ち地図上の「げんかん入
り口」にポイントの^{ばんごう}番号を書きま
す。



ちゅうい けんしゅうしつ しゅくはくしつ なか
注意：研修室や宿泊室の中にはありません。

ココどこ？写真（室内）

ヒントあり Ver

①イスとテーブル	②ミニチュア	③「ぬぐ」「はく」	④もしもし～
			
⑤沢山種類がある	⑥体をいっぱいごころう	⑦見上げてみよう	⑧シーツはここへ
			
⑨おなかがすいた！	⑩雨でも活動できる	⑪石がたくさんあるよ	⑫花山で見ることができる〇〇
			
⑬いいゆだなあ	⑭ほんもの！？	⑮日本地図	⑯宿泊棟のルール
			
⑰2階からの景色	⑱今日のはれるかなあ	⑲立ち入り禁止	⑳大きいところ
