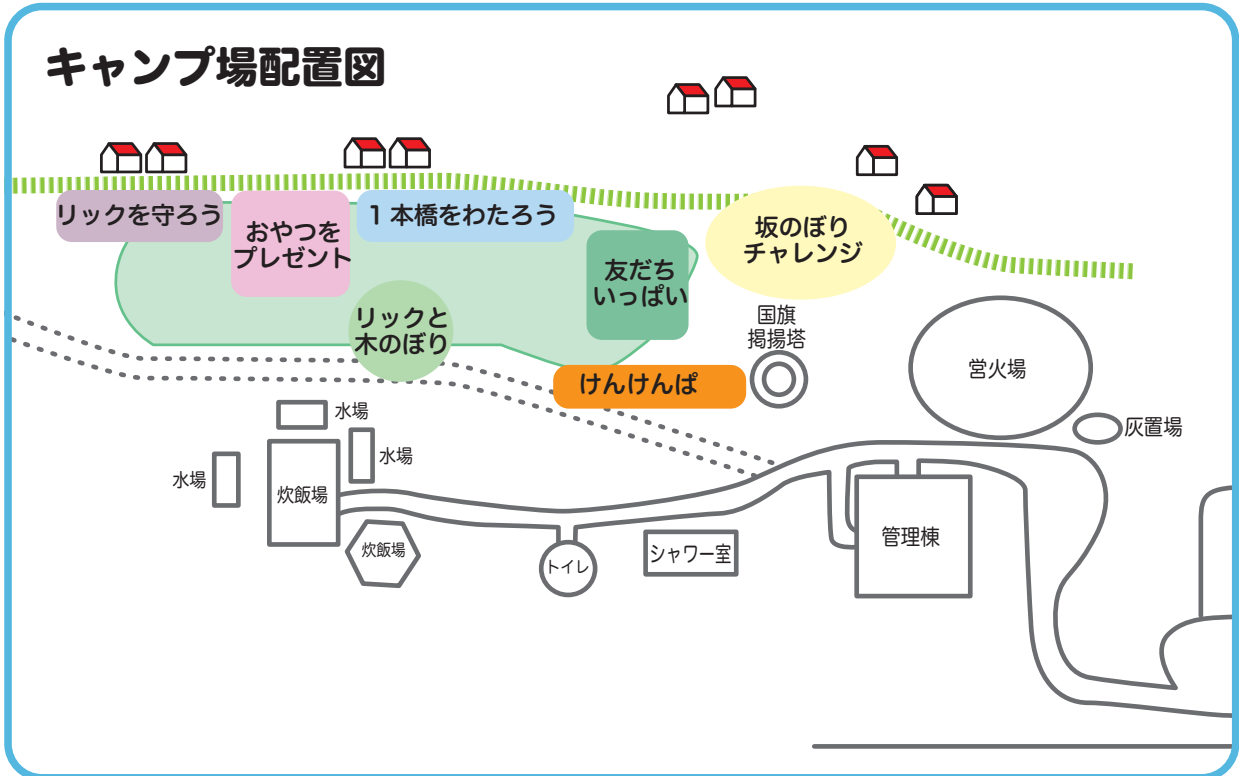


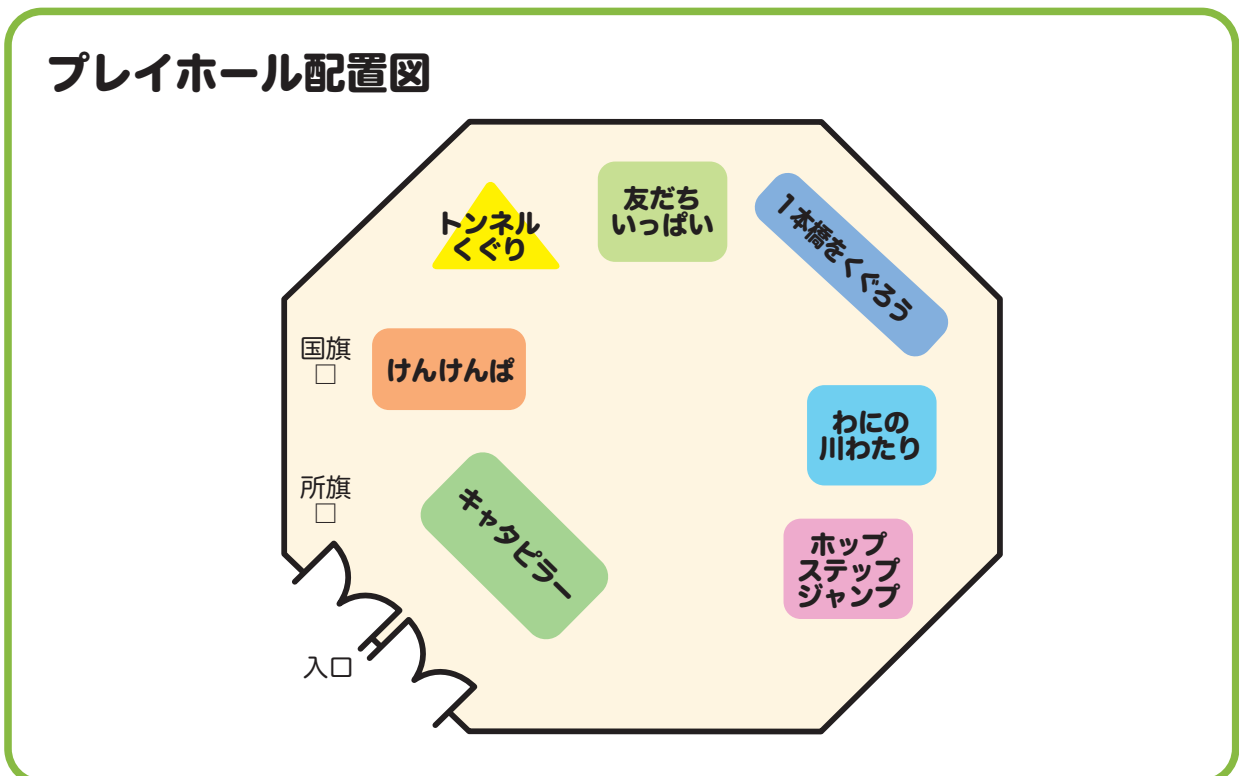
3. 活用にあたって

(1) 配置図

・花山で遊ぼう！<フィールド版>



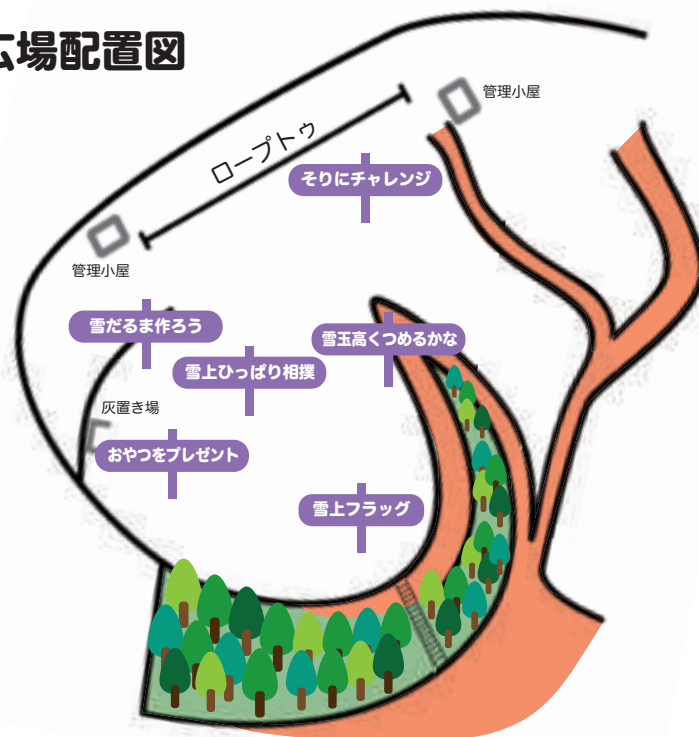
・花山で遊ぼう！<室内版>



花山で遊ぼう！

・花山で遊ぼう！<雪上版>

すりばち広場配置図



(2) 活用にあたって

	フィールド版	室内版	雪上版
対象者	年長・年中・年少園児、親子も可		
時期	春・夏・秋	通年	冬
天候	晴れ・曇り	全天候可	晴れ・曇り
活動時間	1時間～1時間30分		
幼児の準備物	帽子・軍手・タオル・水筒等	帽子・タオル・水筒等	防寒着・手袋・帽子・タオル等
費用	花山青少年自然の家で昼食を食べる場合は、昼食代		
実施可能人数	40人程度（指導者一人あたり園児6人程度）		
事前	実施日程が決まったら、園の指導者と花山青少年自然の家の職員で打ち合わせを行います。		
当日	①園の指導者と園児と共にフィールド内の全ての遊びをサーキットのように回ります。		
	②全ての遊びを体験したら、今度は園児だけで、園児の好きな遊びで繰り返し遊ぶ時間を設定します。		
	③指導者は、全体が見渡せる場所や「リックと木のぼり」や「坂のぼりチャレンジ」等安全上職員を配置した方がいい場所に立ちます。	③指導者は、全体が見渡せる場所や「キャタピラー」や「友達いっぱい」等安全上職員を配置した方がいい場所に立ちます。	③指導者は、全体が見渡せる場所や「そりにチャレンジ」や「雪上ひっぱり相撲」等安全上職員を配置した方がいい場所に立ちます。
事後	花山青少年自然の家アンケートを提出します。		