


# 国立花山青少年自然の家探検！（室内編）

# ココどこ？おりえんてーりんぐ

## この場所み〜つけたっ☆

こくりつはなやませいしやうねんしぜん いえ  
i n 国立花山青少年自然の家



☆このゲームは、<sup>しゃしん おな ぼしょ み</sup>写真と同じ場所を見つける<sup>かんないたんけん</sup>館内探検オリエンテーリングです。

☆写真の場所を見つけたら、<sup>ちずじやう ぼしょ</sup>地図上の場所に<sup>ばんごう か い</sup>ポイント番号を書き入れます。

☆1 <sup>てん</sup>ポイント5点。20 <sup>すべ み</sup>ポイント全て見つけて100点満点です。

☆<sup>せいげんじかん</sup>制限時間は1時間ですが、<sup>はや きそ</sup>早さを競うものではありませんので「<sup>はし</sup>走らず」

「<sup>ぜんいん</sup>グループメンバー全員いっしょに」さがしてみましよう！

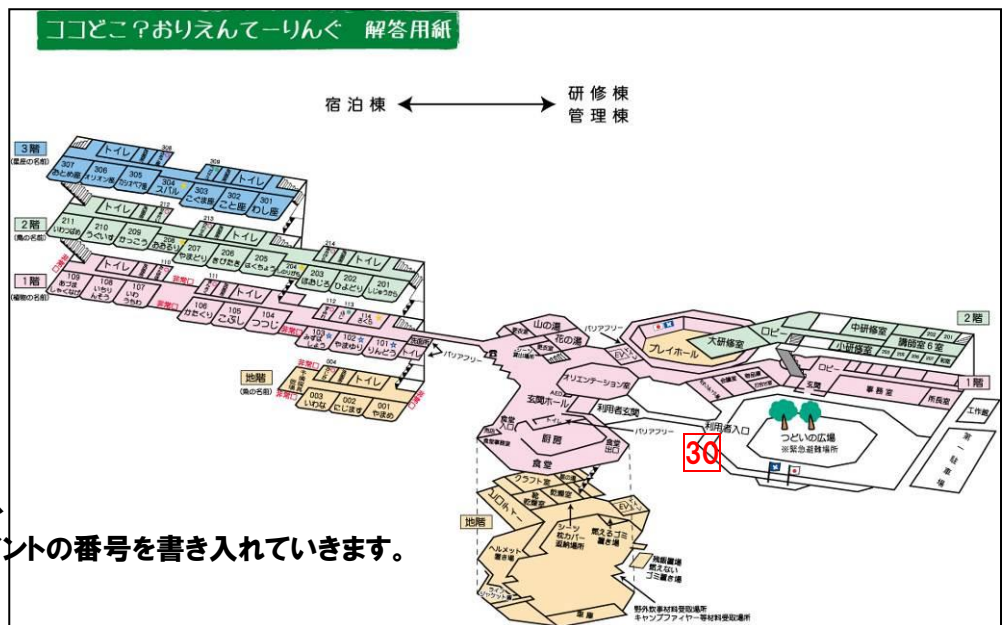


ぼくも  
さがしてね

（例）














ここ↑は「げんかん入り口」なので、  
地図上の「げんかん入り口」にポイントの番号を書き入れていきます。



ちゆうい しよくどう けんしゆうしつ しゆくほくしつ なか  
**注意：食堂や研修室，宿泊室の中にはありません。**

# ココどこ？写真（室内）

CP①	CP②	CP③	CP④
			
CP⑤	CP⑥	CP⑦	CP⑧
			
CP⑨	CP⑩	CP⑪	CP⑫
			
CP⑬	CP⑭	CP⑮	CP⑯
			
CP⑰	CP⑱	CP⑲	CP⑳
