

# 国立花山青少年自然の家探検！（室内編）

# ココどこ？おりえんてーりんぐ

この場所み～つけたっ☆(ヒントあり初級編)

こくりつはなやませいしやうねんしぜん いえ  
in 国立花山青少年自然の家



☆このゲームは、<sup>しゃしん</sup>写真と同じ場所を見つける<sup>かんないたんけん</sup>館内探検オリエンテーリングです。

☆写真の場所を見つけたら、<sup>ちずじやう</sup>地図上の場所に<sup>ぽんとばんごう</sup>ポイント番号を書き入れます。

☆1ポイント5点。20ポイント全て見つけて100点満点です。

☆制限時間は1時間ですが、<sup>はや</sup>早さを競うものではありませんので「<sup>はし</sup>走らず」

「グループメンバー全員いっしょに」さがしてみましよう！

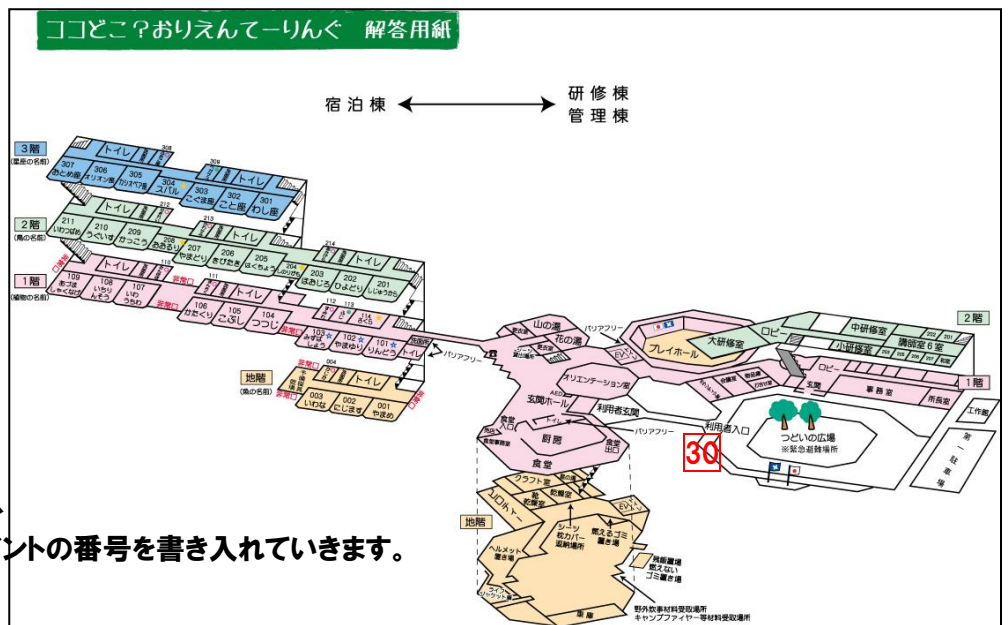


ぼくも  
さがしてね

(例)



















ここ↑は「げんかん入り口」なので、  
地図上の「げんかん入り口」にポイントの番号を書き入れていきます。



ちゆうい しよくどう けんしゆういつ しゆくほくしつ なか  
**注意：食堂や研修室、宿泊室の中にはありません。**

# ココどこ？写真（室内）

<p>CP① 打ち合わせ？</p>	<p>CP② 案内板？</p>	<p>CP③ 「ぬぐ」「はく」</p>	<p>CP④ もしもし～？</p>
			
<p>CP⑤ 首がキュッキュ</p>	<p>CP⑥ うしろの景色は…</p>	<p>CP⑦ お部屋はどこ？</p>	<p>CP⑧ シーツはここへ</p>
			
<p>CP⑨ おなかすいたあ</p>	<p>CP⑩ 外だけど雨はへっちゃら</p>	<p>CP⑪ じゃりの中に…</p>	<p>CP⑫ カベにはってある</p>
			
<p>CP⑬ ものを作る</p>	<p>CP⑭ ○のりが○</p>	<p>CP⑮ 大きな表示</p>	<p>CP⑯ 2階？</p>
			
<p>CP⑰ 大事なものを入れる</p>	<p>CP⑱ どのライトかな？</p>	<p>CP⑲ テレビのそばに</p>	<p>CP⑳ 大きい場所？</p>
